

Befolkningstäthet:

Område: 44,1 inv/km² Medelålder: 38,3 år
XX Kommun: 105,0 inv/km² Medelålder: 39,2 år

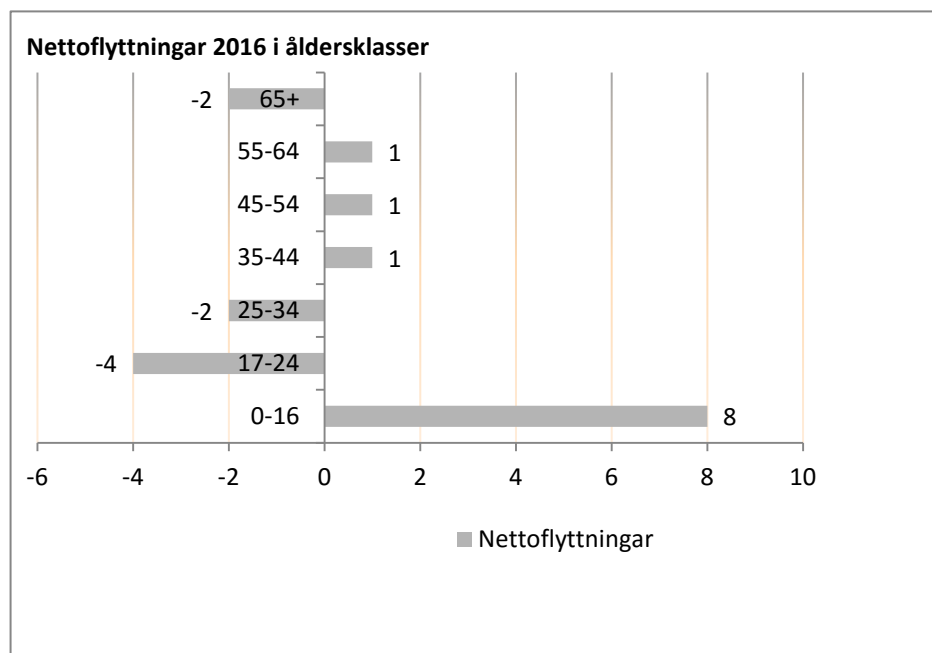
Område

Befolkning

Befolkningsutveckling 2007 - 2016

Register: Registret över totalbefolkningen (RTB)

År	Befolkning		Antal				Inflyttade	Utflyttade	Födelse netto	Flytt netto	Befolkningsförändring
	män	kvinnor	totalt	födda	döda						
2007	623	608	1 231	15	6	99	102	9	-3		
2008	626	601	1 227	6	5	106	112	1	-6	-4	
2009	616	590	1 206	14	10	79	104	4	-25	-21	
2010	620	599	1 219	20	4	90	93	16	-3	13	
2011	624	605	1 229	7	5	101	93	2	8	10	
2012	628	618	1 246	20	7	90	85	13	5	17	
2013	637	621	1 258	20	7	79	80	13	-1	12	
2014	651	636	1 287	20	5	95	86	15	9	29	
2015	675	638	1 313	14	7	115	101	7	14	26	
2016	683	646	1 329	15	3	72	69	12	3	16	



Inflyttade

0-16 år	17
17-24	19
25-34	19
35-44	9
45-54	6
55-64	2
65-w	0
totalt	72

Utflyttade

0-16 år	9
17-24	23
25-34	21
35-44	8
45-54	5
55-64	1
65-w	2
totalt	69

Flyttnings-

netto	3
-------	---

Befolkning 2016-12-31 i åldersklasser

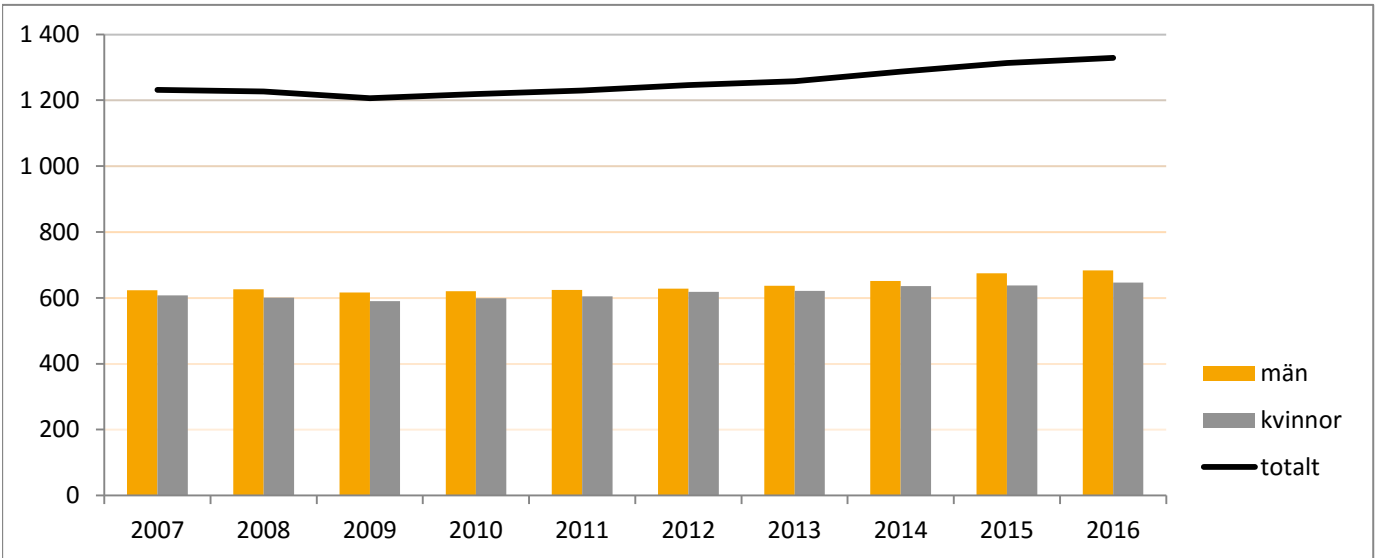
Kön	Ålder						Totalt
	0-6	7-15	16-24	25-44	45-64	65-	
Män	94	80	55	161	173	120	683
Kvinnor	58	73	57	179	182	97	646
Totalt	152	153	112	340	355	217	1 329

Civilstånd

Civilstånd 18 år - w					Totalt
Ogifta	Gifta	Änkl./Änka	Skilda		
184	252	13	36	485	
179	251	19	51	500	
363	503	32	87	985	

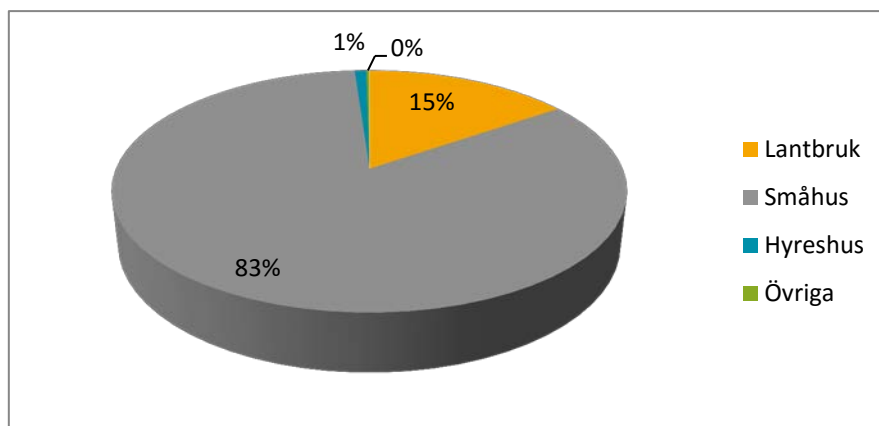


Befolkningsutveckling 2007 - 2016



Fastigheter

Andel bebodda fastigheter i området



Fastigheter efter fastighetstyp och boende 2016-01-01

Källa: Fastighetstaxeringsregistret

Fastighetstyp	Totalt antal fastigheter	därav		obebodda fastigheter
		bebodda fastigheter		
		Antal	Boende	
Lantbruksfastigheter	158	69	189	89
Småhusfastigheter	453	374	1 047	79
Hyreshusfastigheter	6	4	75	2
Övriga fastigheter	45	1	2	44
Totalt antal fastigheter	662	448	1 313	214

Avdelningen för regioner och miljö

Enheten för regionala tjänster och indelningar

Område

Inkomster

Sammanräknad förvärvsinkomst 2015, personer

Källa: Inkomst- och taxeringsregistret

Ålder	Antal personer		Medelinkomst			Medianinkomst		
	Område	Område	Riket	Område	Riket	Område	Riket	
16-24 år	106	71'	88'	28'	41'			
25-44	357	309'	285'	312'	285'			
45-64	343	342'	350'	335'	323'			
65>	203	237'	228'	209'	190'			
Totalt	1 009	281'	264'	274'	240'			

tkr = tusental kronor

Arbetsställen

Antal arbetsställen 2016

Källa: Företagsdatabasen

	Antal arbetsställen
<i>antal anställda</i>	
0	123
1-4	42
5-9	26
10-19	10
20-	13

Näringsgren

Jordbruk, skogsbruk och fiske	25
Utvinning av mineral	
Tillverkning	14
Försörjning av el, gas, värme och kyla	10
Vattenförsörjning; avloppsrening, avfallshantering och sanering	1
Byggsamhet	24
Handel; reparation av motorfordon och motorcyklar	29
Transport och magasinering	2
Hotell- och restaurangverksamhet	8
Informations- och kommunikationsverksamhet	1
Finans- och försäkringsverksamhet	3
Fastighetsverksamhet	15
Verksamhet inom juridik, ekonomi, vetenskap och teknik	16
Uthyrning, fastighetsservice, resetjänster och andra stödtjänster	6
Offentlig förvaltning och försvar; obligatorisk socialförsäkring	5
Utbildning	6
Vård och omsorg; sociala tjänster	12
Kultur, nöje och fritid	12
Annan serviceverksamhet	22
Avdelning saknas	3
Totalt	214

En redovisning av vilka arbetsställen som ligger till grund för tabellen finns i en särskild arbetsställelista.

Disponibel inkomst 2015, hushåll

Källa: Inkomst- och taxeringsregistret

	Medel inkomst		Median inkomst		Antal hushåll
	tkr	tkr	tkr	tkr	
Område	467'	457'		507	
XX kommun	393'	313'		64 830	
Tätort/Riket	423'	327'		3 739 965	
Utanför tätort/Riket	450'	391'		599 926	
Riket	427'	335'		4 339 891	

Detaljhandel*

Regional omsättningsstatistik 2014-2016

Källa: Momsregistret

Näringsgren	Omsättning i milj. Kr exkl. moms			
	Detaljhandel	Enheter r Övrig brett sort detaljhandel	Ej butik	Hotell och Restaurang
År				
2016				
2015				
2014				

Antla anställda

2016
2014
2014

Antal butiker

2016
2015
2014

* Detaljhandel exklusive motorfordon; reparationsverkstäder för hushållsartiklar och personliga artiklar.

.. Färre än tre företag



Förvärvsarbetande personer

Förvärvsarbetande personer bosatta i området 2015 samt i skuggade kolumner för år 2011

Källa: Registerbaserad arbetsmarknadsstatistik

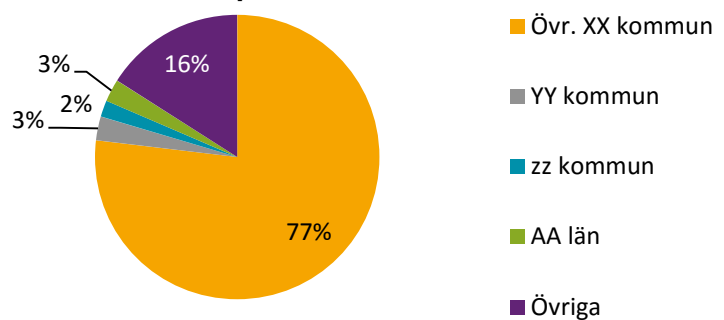
Näringsgrensindelning SNI2007Grov	Ålder								Kön				Totalt	
	16-24	25-44	45-64	65-	16-24	25-44	45-64	65-	Män	Kvinnor	2015	2011		
Näringsgren														
Jordbruk, Skogsbruk, Fiske	3	3	10	8	6	10	12	0	23	14	7	6	30	20
Tillverkning och utvinning	3	3	37	34	37	37	0	0	57	59	20	16	77	75
Energi och miljö	0	0	3	3	3	3	0	0	3	4	0	0	3	4
Byggverksamhet	5	4	36	27	29	26	0	0	61	55	9	3	70	58
Handel	7	11	40	50	32	30	4	4	57	57	26	38	83	95
Transport	3	3	9	10	8	10	0	0	11	16	8	6	19	22
Hotell och restaurang	5	3	3	3	3	0	0	0	0	3	10	3	10	6
Information och kommunikation	0	0	11	15	9	6	3	0	18	17	5	5	23	22
Finans- och försäkringsverksamhet	0	0	5	5	0	0	0	0	0	3	4	4	4	7
Fastighetsverksamhet	0	1	7	4	4	2	0	1	6	4	5	4	11	8
Företagstjänster	5	2	26	27	27	37	4	2	34	39	28	29	62	68
Offentlig förvaltning mm	1	0	39	20	21	19	1	0	24	12	38	27	62	39
Utbildning	7	5	36	32	51	54	5	2	26	25	73	68	99	93
Vård och omsorg	5	8	52	47	48	59	5	3	16	12	94	105	110	117
Personliga och kulturella tjänster , m.m.	6	1	9	5	12	14	1	0	15	11	13	9	28	20
Okänd bransch	0	1	3	1	0	4	3	0	4	3	2	3	6	6
Sektor														
Statlig sektor	1	0	29	20	26	24	0	0	24	15	32	29	56	44
Landsting	2	0	30	20	19	21	2	2	10	4	43	39	53	43
Kommun	7	10	54	51	64	73	4	3	26	24	103	113	129	137
Privat	38	32	211	198	180	195	33	11	297	290	165	146	462	436
Totalt	48	42	324	289	289	313	39	16	357	333	343	327	700	660

Arbetspendling 2015

Källa: Registerbaserad arbetsmarknadsstatistik

Pendlingsrelation	Antal
Förvärvsarbetande med bostad i området	700
Bor och arbetar i området	80
Arbetspendlar ut från området	620
därav till Övr. XX kommun	475
YY Kommun	19
ZZ Kommun	13
Arbetspendlar in till området	61
därav från övriga XX kommun	61
Uppgift saknas "	26

Andel arbetsutpendlare från Området



" Uppgift saknas om var personerna arbetar de ingår i gruppen " Förvärvsarbetande med bostad i området".

Detta gör att alla pendlingsuppgifter måste tas med en nypa salt, liksom uppgiften om att man bor och arbetar i området.

Av 700 som arbetar är det 26 st vi inte kan placera till någon kategori. Vi vet att de jobbar i XX kommun

Snabfakta:

Området har en positiv befolkningutveckling. Under de senaste 10 åren har den ökat med nästan 100 personer. De flesta byggnader som är bebodda består, inte oväntat, av "småhus". Bebodda lantbruksfastigheter utgör 15% av alla bebodda fastigheter.

Både den sammanräknade förvärvsinkomsten och den disponibla inkomsten ligger klart över rikets nivå.

89% av de som arbetar pendlar ut från området. 77% av dessa arbetar i övriga XX kommun. 61 personer arbetspendlar in till området.



Avdelningen för regioner och miljö

Enheten för regionala tjänster och indelningar

Arbetsställen i Område X

Källa: SCB:s företagsregister

Företagsnamn	Benämning	Postadress	Ort	Storleksklass	Bransch
---------------------	------------------	-------------------	------------	----------------------	----------------





Definitioner, kommentarer:

FASTIGHET:

Vad är en fastighet ?

All mark är indelad i fastigheter, bebodda och obebodda.

Till fastigheterna hör byggnader och anläggningar av olika slag.

Fastigheter indelas efter beskattningskategori. För fastigheter som är delade räknas med respektive fastighetsdel som egen fastighet om fastigheten har olika ägare och/eller är av olika fastighetstyp.

En fastighet består av ett eller flera avgränsade områden på marken.

Till en fastighet kan höra byggnader, skog, vatten m.m.

Alla fastigheter har en särskild beteckning inom en kommun (namn och nummer),

t.ex. Viken 10:2 i Lyckeby kommun.

I dag finns i Sverige ca 3,2 milj. fastigheter registrerade.

1,9 milj. av dessa är bebodda.

Befolkningstäthet

Landarealen som används som underlag till befolkningstätheten ingår mindre vattendrag.

För det valda området ingår allt vatten.

BEFOLKNING:

Befolkningen i ett LEA-område utgörs av alla som är folkbokförda på en fastighet inom området.

Civilstånd

Civilståndsuppgifterna hämtas från folkbokföringen. Med ogifta menas personer som aldrig varit gifta. I kategorin gifta ingår även registrerade partnerskap, i änka/änkling ingår efterlevande partner och i skilda ingår separerad partner.

Ålder

Åldersuppgifter avser ålder vid årets slut.



Flyttningar

Flyttningsstatistiken - liksom all annan befolkningsstatistik - bygger på uppgifter från folkbokföringen. Flyttning definieras som att en person har bytt bostad och regelmässigt vistas i den nya bostaden.

I flyttningsstatistiken gäller dessutom villkoret att flyttningen skett från en fastighet till en annan fastighet.

I Sverige flyttar årligen ca 1,1 milj. personer, ca 14 % av folkmängden.

Högst flyttningsfrekvens finns i åldrarna 18-25 år.

Flyttningsöverskott anges som skillnaden mellan in- och utflyttningar.

INKOMSTER:

Medianinkomst - personer

Medianinkomsten anger ett mittersta värde, d.v.s. det är lika många individer eller familjer som har högre inkomst än medianinkomsten som det är som har lägre. (jämför med medelinkomst)

Medianinkomsten som redovisas i tabellen med sammanräknad förvärvsinkomst för personer har beräknats för samtliga personer 16 år och äldre. Beloppen redovisas i tusentals kronor.

Sammanräknad förvärvsinkomst

Det som personerna i området deklarerat under "Inkomst av tjänst" och "Inkomst av näringsverksamhet" bildar tillsammans sammanräknad förvärvsinkomst. Kapitalinkomster ingår alltså inte.

Medianinkomst - hushåll

Medianinkomsten som redovisas i tabellen med disponibel inkomst för hushåll har beräknats för samtliga hushåll 20 år och äldre. Med det menas hushåll där den äldsta i hushåll är 20 år eller äldre.

Beloppen redovisas i tusentals kronor.



Hushåll

Då hushåll avgränsas i RTB gäller följande:

Hushåll består av samtliga personer som är folkbokförda i samma lägenhet.

Hushållsstorlek avser antal personer som tillhör ett hushåll. Ett hushåll består av minst en person.

Personer som är gifta med varandra/har registrerat partnerskap och folkbokförda på samma lägenhet räknas som sammanboende.

Personer som har gemensamt barn, utan att vara gifta med varandra eller vara registrerade partner, och är folkbokförda på samma lägenhet räknas som sammanboende i sambopar.

Personer som saknar gemensamma barn och är folkbokförda på samma lägenhet räknas som sammanboende i sambopar om:

- * Personerna är minst 18 år
- * Personerna är av olika kön
- * Åldersskillnaden mellan personerna är mindre än 15 år
- * Personerna är ej nära släkt
- * Endast ett möjligt sambopar kan bildas inom hushållet

En förälder-barn-relation skapas om en person är biologisk förälder, adoptivförälder, vårdnadshavare eller annan person till någon i hushållet.

En person definieras som barn, oavsett ålder, då den ingår i ett hushåll tillsammans med minst en av sina föräldrar och själv saknar barn och/eller partner i samma hushåll.



Disponibel inkomst

Disponibel inkomst är den summa som återstår för konsumtion och sparande sedan man från summa förvärvs- och kapitalinkomst dragit ifrån slutlig skatt och lagt till skattefria ersättningar och bidrag (t.ex. ekonom.bistånd, bostadsbidrag, barnbidrag etc.). Disponibel inkomst är det inkomstbegrepp i den totalräknade inkomststatistiken som tillsammans med begreppet "Köpkraft" bäst speglar köpkraften och levnadsstandarden för olika grupper i samhället. Den disponibla inkomsten redovisas dock endast på familjenivå, vilket innebär en del problem vid jämförelser av medelvärden. Ensamstående har normalt en lägre disponibel inkomst än gifta/sambeskattade. Vissa regioner har större andel ensamstående, medan andra har större andel gifta/sambeskattade.

ARBETSMARKNAD

Arbetsställe

Ett arbetsställe är varje adress, fastighet eller grupp av närliggande fastigheter där företaget bedriver verksamhet (ej hemadresser) och har anställd personal. De företag vars arbetsställen kommer med i redovisningen skall vara aktiva - d.v.s. uppfylla något av kriterierna att redovisa moms eller vara arbetsgivare eller ha F-skattesedel i kombination med momsfri bransch.

Näringsgren

Näringsgren avser företagets/arbetsställets huvudsakliga verksamhet. Om det vid ett företag/arbetsställe förekommer flera verksamhetsarter bestäms näringsgrenskoden i princip utifrån den verksamhet som sysselsätter flest anställda. Ny näringsgrensindelning (SNI2007) gäller fr.m. 2008. Fram till 2008 gäller näringsgrensindelning SNI2002.

Förvärvsarbetande

Som förvärvsarbetande räknas alla som bedöms ha utfört i genomsnitt en timmes arbete per vecka under november månad. Även de som varit tillfälligt frånvarande under perioden, t.ex. på grund av sjukdom, räknas som förvärvsarbetande.

